

# アルコールチェック結果登録システム

## 概要

アルコールチェック義務化に伴い、運転前後のアルコールチェック結果を報告書として格納する事が必要になりました。

大企業では取り扱うデータが多く、Webや専用のデータベースを活用して構築する必要がありますが中小企業では取り扱うデータ量は少なく大企業の様な仕掛けはオーバースペックです。

本システムは取り扱うデータ量が少ない中小企業向けとしてエクセルをデータベースとして一覧表管理を行い、入力作業の軽減と報告書作成作業の軽減を行う仕掛けです。

エクセルで開発しているので格納するデータ量は1年間を目途にするのが理想です。

## システムの特長

エクセルファイル1つで全機能を使用する事ができるので手軽に導入する事ができます。

データ自体はすべてエクセルのシートになっていますので画面から保守できないものを独自に対応する事が可能です。

データベースとなるシートと報告書を作成する統計データのシートを分けているのでデータの分析に使用する時のデータを誤って変更するリスクが軽減されます。

マスターデータをシートから登録できるので車や社員の更新が簡単にできます。

## 注意事項

本システムは、ある企業に合わせたものを拡張した形態であり、報告書から逸脱した設定になる可能性がありますので動作の確認を行っていただき問題なければご使用ください。

エクセルファイルであるので定期的にバックアップコピーを行ってファイル破壊に備えてください。

## 制限

画面を利用したデータ登録と報告書作成はID未登録の場合は50件まで操作する事ができます。

件数をもっと多くご使用する場合は有料にてご利用いただけます。

以下にご連絡をいただきID登録の手続きを行ってください。



連絡先はメールのみをさせていただきます。

mail: [info@nb-company.biz](mailto:info@nb-company.biz)

合同会社 NBカンパニー



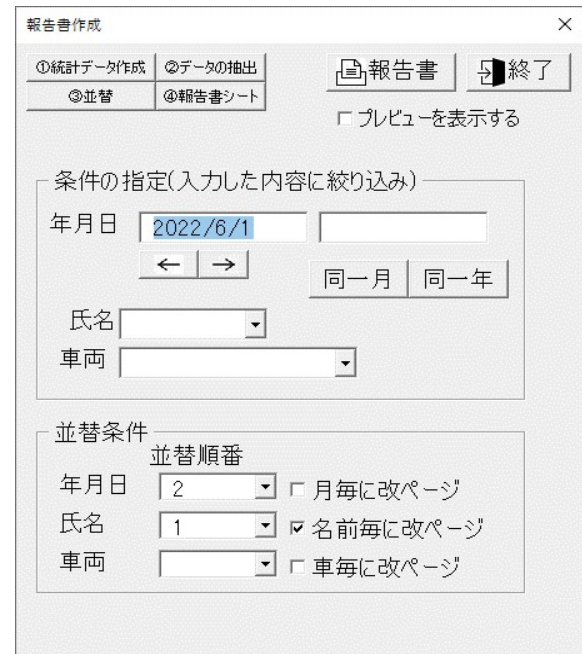
担当 信田浩和

使い方

No	名称	画面	説明
1	メニュー画面 (アルコール確認)		<p>エクセルを起動し、「メニュー」シートを選択すると左図のメニューが表示されます</p> <ul style="list-style-type: none"> <li>・検査結果登録：運転前/運転後のアルコール検査結果を登録する画面を表示します。</li> <li>・シート表示：作業内容を登録したデータベースになるシートを表示します。</li> <li>・帳票出力：報告書を作成する画面を表示します。</li> <li>・終了：本エクセルを終了します。（ここで終了するとエクセルの保存ダイアログを回避する事ができます）</li> <li>・システム設定：システム動作の設定を登録する画面を表示します</li> <li>・ユーザ登録：システム操作の制限を解除するための画面を表示表示します。（未登録では50件までのデータを登録する事ができます）</li> </ul>
2	確認表シート		<p>確認表を作成するシートです。</p> <p>アルコール検査結果登録のデータを格納します。</p> <p>アルコール検査結果登録で操作するデータが格納する事ができます。</p> <p>格納する内容は「確認表の項目の説明」を参照ください。</p> <p>日付欄をダブルクリックすると対象行の「アルコール検査結果登録画面」を表示し修正する事ができます。</p>

No	名称	画面	説明																																																															
3	アルコール検査結果登録	<div><div><div>アルコール検査結果登録</div><div><div>登録</div><div>修正</div><div>クリア</div><div>検索</div><div>終了</div></div><div><div>日付</div><div>氏名</div><div>車両</div><div>備考</div></div><div><div>2022/6/5</div><div>藤田一郎</div><div>サンプル車両</div><div></div></div><div><div>安全運転管理者</div><div>大石卓司</div><div>4トンロング</div><div>3トン</div><div>ロデオ</div></div><div><div>運転前検査</div><div>検査日付</div><div>時間</div><div>確認方法</div><div>確認者</div><div>検査結果</div><div>酒気帯び</div></div><div><div>2022/06/05</div><div>09:28</div><div>対面</div><div>サンプル確認者</div><div>0.1</div><div>なし</div></div><div><div>電話</div><div>ビデオ</div><div>通話</div><div>LINE</div><div>気をつけてください</div></div><div><div>現在時間と仮定値をセット</div></div><div><div>運転後検査</div><div>検査日付</div><div>時間</div><div>確認方法</div><div>確認者</div><div>検査結果</div><div>酒気帯び</div></div><div><div>対面</div><div>電話</div><div>ビデオ</div><div>通話</div><div>LINE</div></div><div><div>運転前時間と仮定値をセット</div></div><div><div>2022/06/05</div></div><div><table><tr><th>日付</th><th>氏名</th><th>車両</th><th>検査日1</th><th>検査時刻1</th><th>検査日2</th></tr><tr><td>2022/06/05</td><td>藤田一郎</td><td>サンプル車両</td><td>2022/06/05</td><td>09:28</td><td>1C</td></tr><tr><td>2022/06/05</td><td>梶史郎</td><td>フィット2</td><td>2022/06/05</td><td>09:28</td><td>11</td></tr><tr><td>2022/06/05</td><td>久保五郎</td><td>3トン</td><td>2022/06/05</td><td>09:29</td><td>12 2022/06/05</td></tr></table></div></div></div> <div>氏名と車両仮定例</div> <div>[マスタ]シートの設定例</div> <div><table><tr><th></th><th>A</th><th>B</th><th>C</th><th>D</th></tr><tr><td>1</td><td>担当</td><td>確認者</td><td>通常車両</td><td>車両</td></tr><tr><td>2</td><td>藤田一郎</td><td>八巻京子</td><td></td><td>4 トンロング</td></tr><tr><td>3</td><td>斎藤次郎</td><td>信田良一</td><td></td><td>3 トン</td></tr><tr><td>4</td><td>竹内三郎</td><td>堀口まるお</td><td></td><td>ロデオ</td></tr><tr><td>5</td><td>梶史郎</td><td></td><td>フィット2</td><td>フィット1</td></tr><tr><td>6</td><td>久保五郎</td><td></td><td></td><td>フィット2</td></tr><tr><td>7</td><td>大竹良一</td><td></td><td></td><td>軽トラック</td></tr></table></div> <div>氏名を選択すると</div> <div>車両が仮定されます。</div> <div><div><div>2022/05/30</div><div>藤田一郎</div><div>斎藤次郎</div><div>竹内三郎</div><div>梶史郎</div><div>久保五郎</div><div>大竹良一</div><div>佐藤良三</div></div><div><div>4トンロング</div><div>3トン</div><div>ロデオ</div><div>フィット1</div><div>フィット2</div></div><div><div>安全運転管理者</div><div>確認者</div></div><div><div>2022/05/30</div><div>梶史郎</div><div>3トン</div><div>ロデオ</div><div>フィット1</div><div>フィット2</div></div><div><div>安全運転管理者</div><div>確認者</div></div><div><div>2022/05/30</div><div>梶史郎</div><div>3トン</div><div>ロデオ</div><div>フィット1</div><div>フィット2</div></div><div><div>安全運転管理者</div><div>確認者</div></div></div> <div>アルコール検査結果を登録する画面です。</div> <div><div>[確認表]シートのデータ追加と修正を行います。 削除は同シートから直接削除してください。</div><div>入力項目は「確認表の項目の説明」に記載してあるものを参照ください。（項目の末尾1は運転前,同末尾2は運転後と読替） 入力方法は「確認表の項目の説明」を参照してください。</div><div>設定による値の過程を行う事ができます。<div>酒気帯び：検査結果の値によって酒気帯び有無を設定</div><div>確認者：確認する人は一定の場合が多いため[マスタ]シートの[確認者]の先頭を仮定します。</div><div>安全運転管理者:システム上では入力可否を選択できます。 入力可否はユーザで決定してください。</div><div>氏名:通常使用する車が決まっている場合は[マスタ]シートの[担当]と同じ行の[通常車両]に[車両]の名称を設定する事で氏名選択と同時に車両を選択する状態にします。</div></div><div>ボタンの説明</div><div><div>[登録]:入力された内容でデータを追加/変更します。</div><div>[クリア]:画面をクリアし追加する状態に切り替えます。</div><div>[検索]:検索画面を表示します。</div><div>[現在時間・仮定値をセット]:検索日付時間・時間に現在値をセットし、設定で仮定する値を設定します。</div><div>[終了]:本画面を終了します。</div><div>[←][→]ボタン:日付を一日ずつ移動します。</div><div>ボタン:時分を各々増減させます(それほど賢くない)</div></div><div>下部の一覧表示</div><div>一覧の上にある日付時点の対象データを一覧表示します。 この中の行をダブルクリックすると線滝した内容を変更する画面に切替ます。同一日に運転前後を操作する場合に利用</div></div>	日付	氏名	車両	検査日1	検査時刻1	検査日2	2022/06/05	藤田一郎	サンプル車両	2022/06/05	09:28	1C	2022/06/05	梶史郎	フィット2	2022/06/05	09:28	11	2022/06/05	久保五郎	3トン	2022/06/05	09:29	12 2022/06/05		A	B	C	D	1	担当	確認者	通常車両	車両	2	藤田一郎	八巻京子		4 トンロング	3	斎藤次郎	信田良一		3 トン	4	竹内三郎	堀口まるお		ロデオ	5	梶史郎		フィット2	フィット1	6	久保五郎			フィット2	7	大竹良一			軽トラック
日付	氏名	車両	検査日1	検査時刻1	検査日2																																																													
2022/06/05	藤田一郎	サンプル車両	2022/06/05	09:28	1C																																																													
2022/06/05	梶史郎	フィット2	2022/06/05	09:28	11																																																													
2022/06/05	久保五郎	3トン	2022/06/05	09:29	12 2022/06/05																																																													
	A	B	C	D																																																														
1	担当	確認者	通常車両	車両																																																														
2	藤田一郎	八巻京子		4 トンロング																																																														
3	斎藤次郎	信田良一		3 トン																																																														
4	竹内三郎	堀口まるお		ロデオ																																																														
5	梶史郎		フィット2	フィット1																																																														
6	久保五郎			フィット2																																																														
7	大竹良一			軽トラック																																																														

No	名称	画面	説明																																																						
4	検索画面	<div><div>検索</div><div><div><div>検索</div><div>選択</div><div>閉じる</div></div><div>日付 2022/06/03 氏名 車両</div><table><thead><tr><th>日付</th><th>氏名</th><th>車両</th><th>検査日1</th><th>検査時刻1</th><th>検査日2</th></tr></thead><tbody><tr><td>2022/06/03</td><td>梶史郎</td><td>フィット2</td><td>2022/06/03</td><td>19:39</td><td>2</td></tr><tr><td>2022/06/03</td><td>梶史郎</td><td>フィット2</td><td>2022/06/03</td><td>19:56</td><td>3</td></tr><tr><td>2022/06/03</td><td>藤田一郎</td><td>4トンロング</td><td>2022/06/03</td><td>20:14</td><td>4</td></tr><tr><td>2022/06/03</td><td>斎藤次郎</td><td>4トンロング</td><td>2022/06/03</td><td>20:15</td><td>5</td></tr><tr><td>2022/06/03</td><td>藤田一郎</td><td>サンプル車両</td><td>2022/06/03</td><td>21:12</td><td>6</td></tr><tr><td>2022/06/03</td><td>藤田一郎</td><td>サンプル車両</td><td>2022/06/03</td><td>21:29</td><td>7</td></tr><tr><td>2022/06/03</td><td>藤田一郎</td><td>サンプル車両</td><td>2022/06/03</td><td>21:45</td><td>8</td></tr><tr><td>2022/06/03</td><td>藤田一郎</td><td>サンプル車両</td><td>2022/06/03</td><td>23:00</td><td>9</td></tr></tbody></table></div></div>	日付	氏名	車両	検査日1	検査時刻1	検査日2	2022/06/03	梶史郎	フィット2	2022/06/03	19:39	2	2022/06/03	梶史郎	フィット2	2022/06/03	19:56	3	2022/06/03	藤田一郎	4トンロング	2022/06/03	20:14	4	2022/06/03	斎藤次郎	4トンロング	2022/06/03	20:15	5	2022/06/03	藤田一郎	サンプル車両	2022/06/03	21:12	6	2022/06/03	藤田一郎	サンプル車両	2022/06/03	21:29	7	2022/06/03	藤田一郎	サンプル車両	2022/06/03	21:45	8	2022/06/03	藤田一郎	サンプル車両	2022/06/03	23:00	9	<p>アルコール検査結果登録で「検索」を押下すると表示します。</p> <p>日付・氏名(担当)・車両の条件を指定し[検索]を押下すると検索結果を一覧で表示します。</p> <p>表示させたい行を選択し「選択」ボタンを押下するとアルコール検査結果登録で修正する事ができます。</p>
日付	氏名	車両	検査日1	検査時刻1	検査日2																																																				
2022/06/03	梶史郎	フィット2	2022/06/03	19:39	2																																																				
2022/06/03	梶史郎	フィット2	2022/06/03	19:56	3																																																				
2022/06/03	藤田一郎	4トンロング	2022/06/03	20:14	4																																																				
2022/06/03	斎藤次郎	4トンロング	2022/06/03	20:15	5																																																				
2022/06/03	藤田一郎	サンプル車両	2022/06/03	21:12	6																																																				
2022/06/03	藤田一郎	サンプル車両	2022/06/03	21:29	7																																																				
2022/06/03	藤田一郎	サンプル車両	2022/06/03	21:45	8																																																				
2022/06/03	藤田一郎	サンプル車両	2022/06/03	23:00	9																																																				
5	報告書作成	<p>[報告書]押下で以下の1～4を実行します。画面左側の①～③は2の機能を分割してあり、④は3と4を実行します。</p> <p>統計などを作成する場合は上記の4つのボタンを活用して[統計データ]シートのデータをコピー利用して加工が可能です。</p> <ol style="list-style-type: none"><li>下記の条件および並替条件を指定して[報告書]ボタンを押下します。</li><li>確認表シートに登録されているデータから抽出し[統計データ]シートに展開します。</li><li>[報告書様式]シートの様式を使用して[報告書]シートを作成します。</li><li>指定された条件に合わせて[統計データシート]からデータを抽出し「報告書」シートに貼り付けます。</li></ol> <p>画面上の[プレビュー]をチェックする事により印刷プレビュー画面を表示します。</p> <p>印刷はこの画面または「報告書」シートを印刷してください。</p> <p>報告書作成画面から直接印刷する機能は備えていませんのでエクセルの機能で印刷を実行してください。</p> <p>報告書作成における使用するシートは下記の通りです。</p> <div><div><div><div>A</div><div>B</div><div>C</div><div>D</div><div>E</div><div>F</div><div>G</div><div>H</div><div>I</div><div>J</div><div>K</div></div><div><div>1</div><div>2</div><div>3</div><div>4</div><div>5</div></div><div><div>日付</div><div>氏名</div><div>車両</div><div>備考</div><div>検査日1</div><div>検査時刻1</div><div>確認方法1</div><div>確認者1</div><div>検査結果1</div><div>酒気帯び</div><div>備考1</div></div><div><div>2022/05/02</div><div>斎藤次郎</div><div>3トン</div><div></div><div>2022/5/2</div><div>20:56</div><div>電話</div><div>藤田一郎</div><div>0.1</div><div>なし</div><div></div></div><div><div>2022/05/02</div><div>梶史郎</div><div>ロデオ</div><div></div><div>2022/5/2</div><div>23:03</div><div>ビデオ通話</div><div>竹内三郎</div><div>0.1</div><div>なし</div><div></div></div><div><div>2022/05/03</div><div>藤田一郎</div><div>フィット1</div><div></div><div>2022/5/3</div><div>9:07</div><div>対面</div><div>竹内三郎</div><div>0.1</div><div>なし</div><div></div></div><div><div>2022/05/02</div><div>斎藤次郎</div><div>4トンロング</div><div></div><div>2022/5/2</div><div>23:03</div><div>対面</div><div>藤田一郎</div><div>0.1</div><div>なし</div><div></div></div></div><div><div>メニュー</div><div>確認表</div><div>マスタ</div><div>設定</div><div>統計データ</div><div>報告書様式</div><div>報告書</div></div></div> <div><div>A</div><div>B</div><div>C</div><div>D</div><div>E</div><div>F</div><div>G</div><div>H</div><div>I</div><div>J</div><div>K</div></div> <div><div>1</div><div>2</div><div>3</div><div>4</div><div>5</div></div> <div><div>日付</div><div>氏名</div><div>車両</div><div>備考</div><div>検査日1</div><div>検査時刻1</div><div>確認方法1</div><div>確認者1</div><div>検査結果1</div><div>酒気帯び</div><div>備考1</div></div> <div><div>2022/05/02</div><div>梶史郎</div><div>ロデオ</div><div></div><div>2022/5/2</div><div>23:03</div><div>ビデオ通話</div><div>竹内三郎</div><div>0.1</div><div>なし</div><div></div></div> <div><div>2022/05/10</div><div>梶史郎</div><div>フィット1</div><div>全体備考</div><div>2022/5/10</div><div>10:51</div><div>対面</div><div>八巻京子</div><div>0.1</div><div>なし</div><div>気をつけてください</div></div> <div><div>2022/05/10</div><div>梶史郎</div><div>フィット1</div><div>全体備考</div><div>2022/5/10</div><div>11:20</div><div>電話</div><div>八巻京子</div><div>0</div><div>なし</div><div>安全運転でお願い</div></div> <div><div>2022/05/11</div><div>梶史郎</div><div>3トン</div><div></div><div>2022/5/11</div><div>9:24</div><div>対面</div><div>八巻京子</div><div>0</div><div>なし</div><div>安全運転でお願い</div></div> <div><div>メニュー</div><div>確認表</div><div>マスタ</div><div>設定</div><div>統計データ</div><div>報告書様式</div><div>報告書</div></div> <div><p>[確認表]シート</p><p>画面または直接入力した基本のデータです。</p><p>[統計データ]シート</p><p>報告書作成の都度書き換えます。</p></div>																																																							

No	名称	画面	説明
		  <p>※報告書の保管や変更は[報告書]シートに対して実施する事をお勧めします。</p> <p>システム側からの提供する機能はありません。</p> <p>画面の操作</p> 	<p>[報告書様式]</p> <p>印刷出力する報告書の様式です。</p> <p>コラム位置を変更しなければ変更する事ができます。</p> <p>[報告書]</p> <p>報告書として作成されるシートです。</p> <p>印刷やデータと格納するのはこのシートです。</p>

No	名称	画面	説明
6	システム設定		<p>システムの仮定値や動作を設定する画面です。</p> <p>格納する内容は「設定項目の説明」を参照ください。</p> <p><b>仮定値の使用方法は使用者の判断において設定してください。</b>  <b>（便利に使えても「正しく」運用できるとは限らないからです）</b></p> <p>ここで設定する値は[設定]シートに反映されます。</p>
7	ID登録		<p>ID登録を行う事で画面より50件以上のデータを操作する事ができます。</p> <p>システムの動作をご確認いただき、50件以上を操作する場合は有償になりますが以下にご連絡をいただければお手持方法をご連絡いたします。</p> <p>mail:hirokazu@nb-company.biz</p>



確認表の項目の説明

No	項目名	説明	備考
1	日付	登録日を入力します。	本項目をダブルクリックするとアルコール検査結果登録画面を表示します。 日付は年月日を/で区切って入力します。
2	氏名	運転者を選択します。	選択肢は「マスタ」シートの「担当」に登録してある内容です。
3	車両	使用する車両の略称を選択します。	選択肢は「マスタ」シートの「車両」に登録してある内容です。 報告書では「車両番号」を使用して作成できます。
4	備考	1行のデータ全体の備考を入力します。	運転前/運転後に関わらないコメントを入力できます。
5	運 転 前	検査日1	運転前の検査日を入力します。 日付は年月日を/で区切って入力します。 例 令和4年5月10日→2022/5/10
6		検査時刻1	運転前の検査時刻を入力します。 時刻は字分を:で区切って入力します。 例 8時25分→8:25
7		確認方法1	運転前の確認方法を選択します。 選択肢は「マスタ」シートの「確認」に登録してある内容です。
8		確認者	運転前の確認者を選択します。 選択肢は「マスタ」シートの「確認者」に登録してある内容を先頭にして「担当」の上をマージした内容になります。（確認者を選択しやすくする様にするためであり、未設定では担当を使用します）
9		検査結果1	アルコール検査機器の結果を入力します。
10	運 転 後	酒気帯び	運転前の酒気帯びを選択します。 選択肢は「マスタ」シートの「酒気帯び」に登録してある内容です。
11		備考1	運転前の備考を入力できます。 選択肢は「マスタ」シートの「備考1」に登録してある内容です。
12		検査日2	運転後の検査日を入力します。 日付は年月日を/で区切って入力します。 例 令和4年5月10日→2022/5/10
13		検査時刻2	運転後の検査時刻を入力します。 時刻は字分を:で区切って入力します。 例 8時25分→8:25
14		確認方法2	運転後の確認方法を選択します。 選択肢は「マスタ」シートの「確認」に登録してある内容です。
15		確認者2	運転後の確認者を選択します。 選択肢は「マスタ」シートの「確認者」に登録してある内容を先頭にして「担当」の上をマージした内容になります。（確認者を選択しやすくする様にするためであり、未設定では担当を使用します）
16		検査結果2	運転後のアルコール検査機器の結果を入力します。
17		酒気帯び2	運転後の酒気帯びを選択します。 選択肢は「マスタ」シートの「酒気帯び」に登録してある内容です。 ※検査結果1の値によって酒気帯びを自動判定する事が可能です。
18		備考2	運転後の備考を入力できます。 選択肢は「マスタ」シートの「備考2」に登録してある内容です。
19		結果ファイル1	未使用

確認表の項目の説明

No	項目名	説明	備考
20	結果ファイル2	未使用	
21	安全運転管理者	安全運転確認者を選択します。	選択肢は「マスタ」シートの「安全運転管理者」に登録してある内容です。



## マスタシートの説明

画面や確認表シートにて選択肢を設定するデータをメンテナンスします。

登録した順番で選択できますのでよく使うものを上の方に入力する事をおすすめします。

### シート例

	A	B	C	D	E	F	G	H	I	J	
1	担当	確認者	通常車両	車両	車両番号	確認方法	酒気帯び	備考1(運転前)	備考2(運転後)	安全運転管理者	※計
2	勝田一郎	八巻京子		4 トンロング	十勝100さ 2345	対面	なし	安全運転をお願いします。	特になし	N B 社長	入
3	斎藤次郎	信田良一		3 トン	十勝100さ 6789	電話	あり	特になし	かなり疲れている様子	大石卓司	
4	竹内三郎	堀口まるお		ロデオ	十勝 45さ 1234	ビデオ通話		気をつけてください			
5	梶史郎		フィット 2	フィット 1	十勝511 さ 2222	LINE					
6	久保五郎			フィット 2	十勝512 し 3333	その他					
7	大竹良一			軽トラック	十勝 40さ 1111						
8	信田良二			ハイエース	十勝400さ 5555						
9	佐藤良三										
10	堀口まるお										
11	畑山かくじ										
12	村井みすみ		フィット 1								
13											

### マスタシート項目の説明

No	項目名	説明
1	担当	氏名欄の選択肢を設定します。
2	確認者	確認者欄の選択肢を設定します。先頭によく確認する方を登録しておくとし残りは担当から重複する氏名を削除して表示します。
3	通常車両	氏名欄のに登録する人がよく使う車両を入力すると氏名選択時に車両を仮定するようになります。
4	車両	車両欄の選択肢を設定します。
5	車両番号	車両欄から報告書に出力する車両番号を表示する内容を設定します。
6	確認方法	確認方法欄の選択肢を設定します。
7	酒気帯び	なし/ありは固定です。
8	備考1	運転前の備考欄の選択肢を設定します。
9	備考2	運転後の備考欄の選択肢を設定します。
10	安全運転管理者	安全運転管理者欄の選択肢を設定します。

## 設定項目の説明

下表にシステムの設定項目を示します。

なお、システムの設定は運用のし易さを目的としたものであり、必ずしも監督官庁が設計されている運用とは限りません事をご注意ください。

No	項目名	説明
1	登録	酒気帯びのアルコール濃度
2	画	酒気帯びの判定で使します。入力した値以上で酒気帯びとします。（一般的に0.15）
3	面	[仮定]ボタン押下時の検査結果値を設定します。（非推奨）
4	の	仮定時:運転前検査初期値
5	定	[仮定]ボタン押下時の検査結果値を設定します。（非推奨）
6		運転前検査結果の空白可
7		1:検査結果の値を入力しなくてもエラーにしません。（2022/9までの経過措置）
8		運転後検査結果の空白可
9		1:検査結果の値を入力しなくてもエラーにしません。（2022/9までの経過措置）
10		日付と下部リスト日付を連動
11		1:登録画面の日付を変更する時に下部リストの日付を同じ日にする場合、下部の日付は操作で別の日を選択できます。
12		登録/変更毎に保存
13		1:データを登録する都度、エクセルファイルを上書きします。
14		安全運転管理者を登録可
15		1:安全運転管理者を登録画面に表示させ、データを登録できます。
16		仮定時:時刻を丸める
17		[仮定]ボタン押下時の分を下記の様に設定します。 1:10分,2:15分,3:30分,4:必ず00分,左記以外は現在の分
18		安全運転管理者を必須にする
19		1:必須にする（入力しなければエラー）
20		仮定時:確認者の先頭をセット
21		[仮定]ボタン押下時、[マスタ]シートの確認者の先頭に登録しているデータを採用します。
22	報告	報告書エクセルのタイトル行数
23	書	報告書のタイトル行数を変更するために行数を変更できます。（開発時は4）
24	作	帳票作成起動時の年月日
25	成	画面起動時の日付を0:本日/1:今月1日/2:先月1日を選べます。（報告書は翌月に出力するなどに運用に対応）
26	の	日付の並替順(1-3)
27	設	画面起動時に設定する値を空白,1～3を設定します。
28		氏名の並替順(1-3)
29		画面起動時に設定する値を空白,1～3を設定します。
30		車両の並替順(1-3)
31		画面起動時に設定する値を空白,1～3を設定します。
32	定	月毎に改ページ
33		1:月毎に改ページをチェック状態する場合
34		氏名毎に改ページ
35		1:氏名毎に改ページをチェック状態する場合
36		車毎に改ページ
37		1:車毎に改ページをチェック状態する場合

※[現在時間と仮定値をセット]ボタンは[仮定]ボタンと記載します。